

K3


PHONG CÁCH SỐNG THÔNG MINH



SMART LIFESTYLE

THIẾT KẾ TINH TẾ & NĂNG ĐỘNG

Ngoại thất trên Kia K3 là sự kết hợp giữa phong cách năng động, trẻ trung và sự tinh tế của dòng xe sedan theo xu hướng mới.



Mẫu sedan hiện đại mở ra những trải nghiệm mới, khẳng định phong cách sống thông minh.

NÂNG TẦM PHONG CÁCH

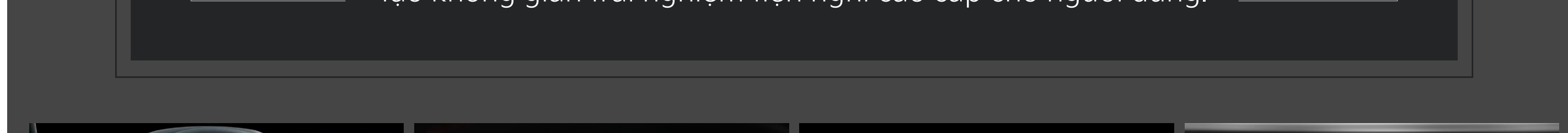
Mặt trước nổi bật với lưới tản nhiệt mũi hổ cách tân nổi liền cụm đèn LED với thiết kế hoàn toàn mới kết hợp ốp cản và nhân diện logo mới tạo nên diện mạo ấn tượng và phong cách thời thượng.

Mặt sau ấn tượng với cụm đèn LED hai tầng đang đổ hoa song song độc đáo, đồng nhất với đèn chiếu sáng chính, tạo vẻ cân xứng được trau chuốt từ mặt từ đèn pha đến đèn hậu.

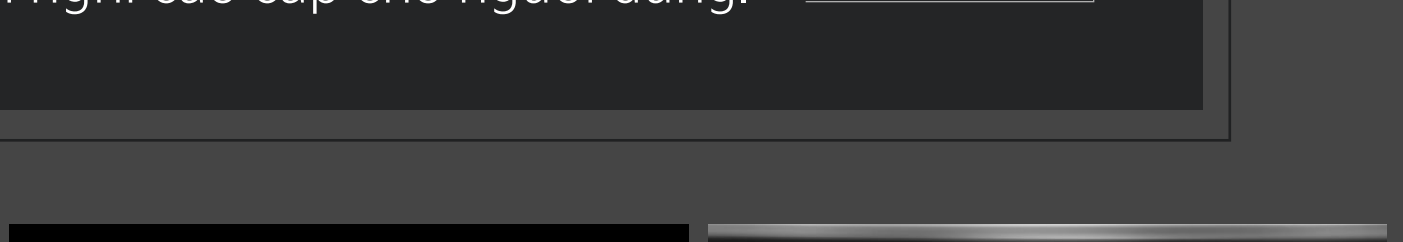


Cụm đèn pha LED | Lưới tản nhiệt mũi hổ cách tân | Cụm đèn hậu LED 2 tầng | Ốp cản sau thể thao

KHÔNG GIAN NỘI THẤT RỘNG RÃI ĐẬM CHẤT CÔNG NGHỆ



Đen + Xám



Đen - Đỏ

Thiết kế nội thất tinh giản hiện đại kết hợp với các tính năng công nghệ thông minh tạo không gian trải nghiệm tiện nghi cao cấp cho người dùng.



Vô lăng ba chấu với logo mới



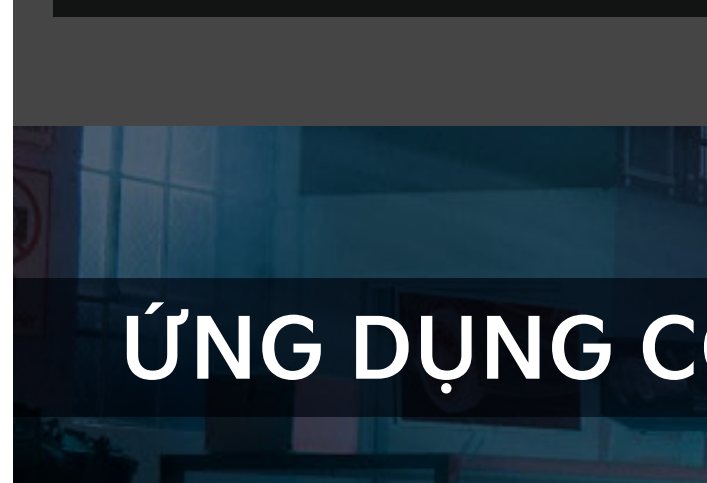
Màn hình đa thông tin LCD 4.2"



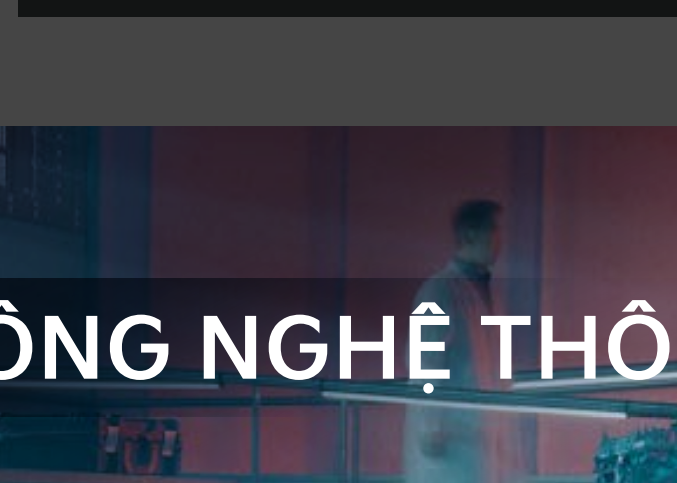
Màn hình giải trí trung tâm 10.25"




Điều hòa tự động 2 vùng độc lập




Hệ thống sưởi & làm mát hàng ghế trước



Ghế lái chỉnh điện đi kèm tính năng nhớ vị trí ghế

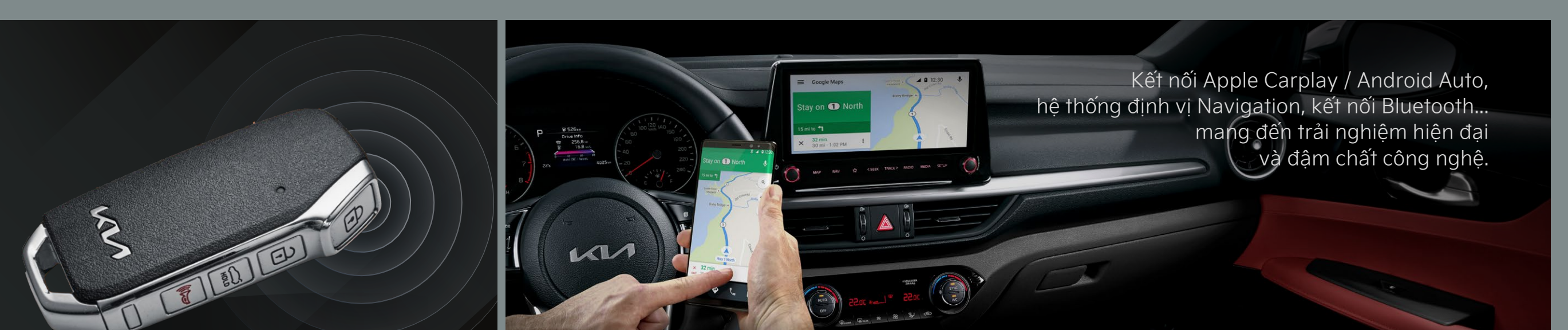


Cửa gió hàng ghế sau tích hợp cổng sạc USB



Nội thất đa cao cấp phối 2 tone màu thời trang

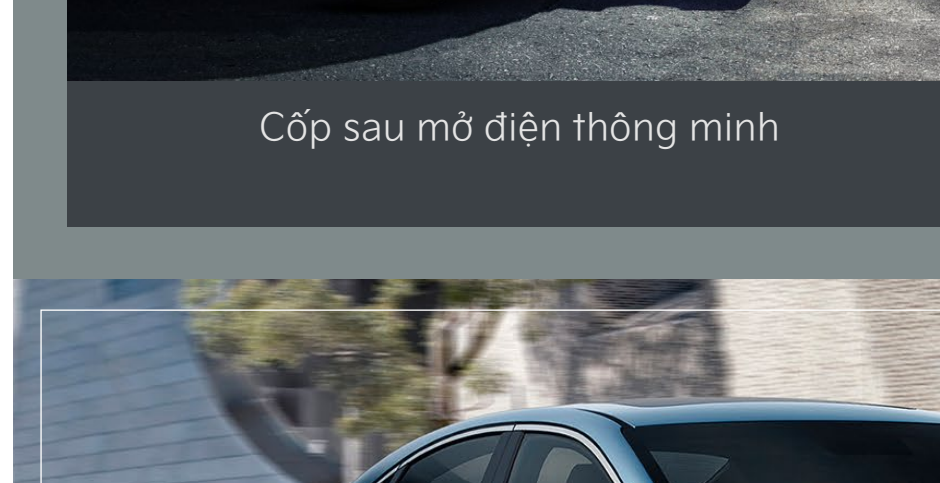
ỨNG DỤNG CÔNG NGHỆ THÔNG MINH



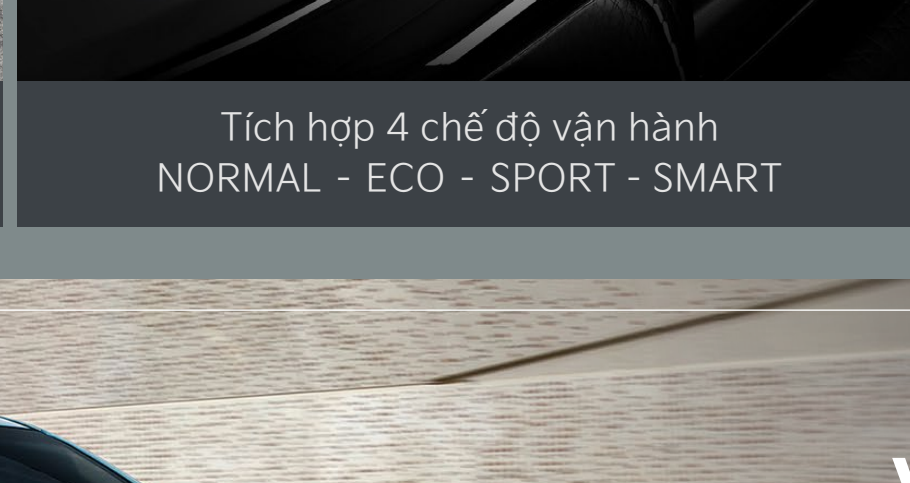
Tính năng khởi động xe từ xa



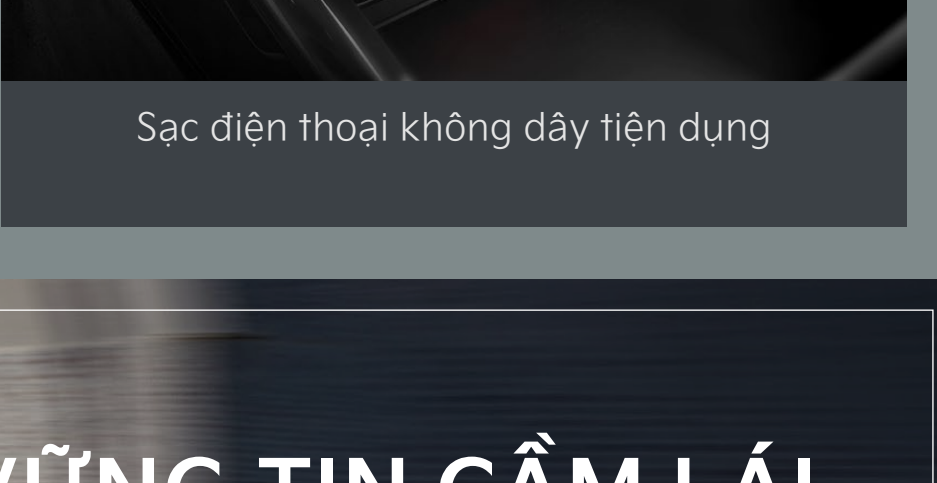
Kết nối Apple Carplay / Android Auto, hệ thống định vị Navigation, kết nối Bluetooth... mang đến trải nghiệm hiện đại và đậm chất công nghệ.



Cốp sau mở điện thông minh



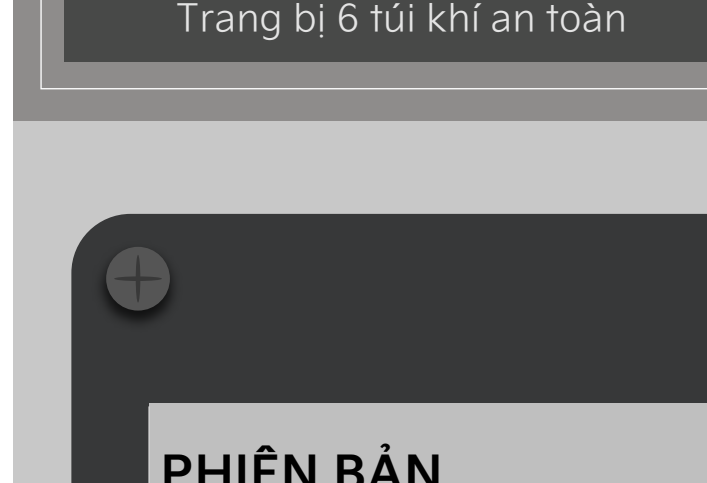

Tích hợp 4 chế độ vận hành NORMAL - ECO - SPORT - SMART



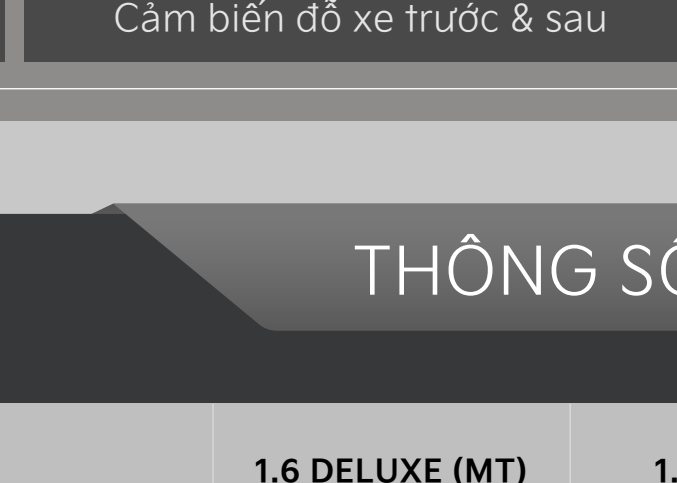
Sạc điện thoại không dây tiện dụng

VỮNG TIN CẦM LÁI

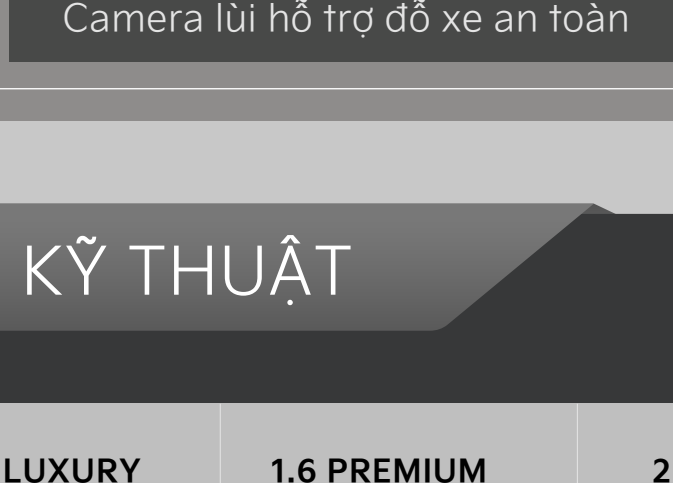
Kia K3 trang bị các tính năng an toàn hữu dụng mang đến sự tự tin cho người lái và độ an toàn tối đa cho hành khách trong mọi điều kiện vận hành.



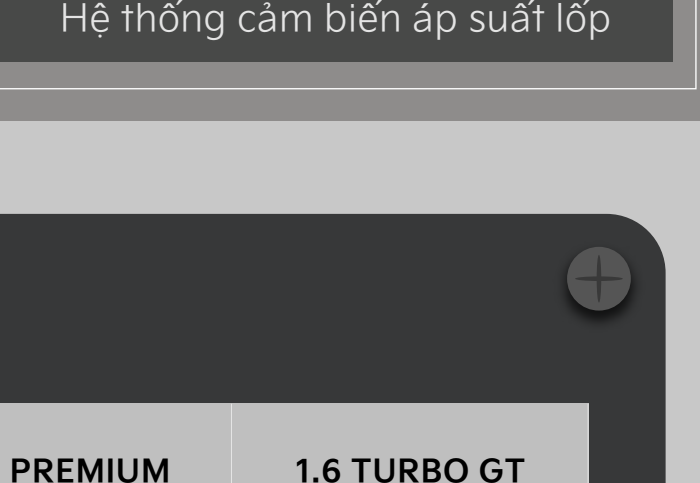
Trang bị 6 túi khí an toàn



Cảm biến đỗ xe trước & sau




Camera lùi hỗ trợ đỗ xe an toàn



Hệ thống cảm biến áp suất lốp

THÔNG SỐ KỸ THUẬT

| PHIÊN BẢN | 1.6 DELUXE (MT) | 1.6 LUXURY | 1.6 PREMIUM | 2.0 PREMIUM | 1.6 TURBO GT |
|--|-----------------------|-----------------------|-----------------------|-----------------------|-----------------------|
| Kích thước - Trọng lượng | | | | | |
| Kích thước tổng thể (DxRxC) | 4,640 x 1,800 x 1,450 | 4,640 x 1,800 x 1,450 | 4,640 x 1,800 x 1,450 | 4,640 x 1,800 x 1,450 | 4,640 x 1,800 x 1,450 |
| Chiều dài cơ sở | 2,700 | 2,700 | 2,700 | 2,700 | 2,700 |
| Khoảng sáng gầm xe (mm) | 150 | 150 | 150 | 150 | 150 |
| Động cơ - Hộp số | | | | | |
| Loại | Gamma 1.6L MPI | Gamma 1.6L MPI | Gamma 1.6L MPI | Nu 2.0L MPI | Gamma 1.6 T-GDI |
| Công suất momen xoắn cực đại | 126 hp - 155 Nm | 126 hp - 155 Nm | 126 hp - 155 Nm | 150 hp - 192 Nm | 201 hp - 265 Nm |
| Hộp số | 6 MT | 6 AT | 6 AT | 6 AT | 7 DCT |
| Khung gầm | | | | | |
| Hệ thống phanh trước/sau | Đĩa/Đĩa | Đĩa/Đĩa | Đĩa/Đĩa | Đĩa/Đĩa | Đĩa/Đĩa |
| Hệ thống treo trước/sau | McPherson Thanh xoắn | McPherson Thanh xoắn | McPherson Thanh xoắn | McPherson Thanh xoắn | McPherson Đa điểm |
| Cơ cấu lái | Trợ lực điện | Trợ lực điện | Trợ lực điện | Trợ lực điện | Trợ lực điện |
| Mâm xe, thước số lốp | 17", 225/45 R17 | 17", 225/45 R17 | 17", 225/45 R17 | 17", 225/45 R17 | 17", 225/45 R17 |
| Ngoại thất | | | | | |
| Cụm đèn trước | Halogen Projector | Halogen Projector | LED | LED | LED |
| Đèn định vị | LED | LED | LED | LED | LED |
| Đèn tự động bật/tắt | - | - | - | - | - |
| Cụm đèn sau | Halogen | LED | LED | LED | LED |
| Gương hậu chỉnh/gập/sấy điện, tích hợp báo rẽ | - | - | - | - | - |
| Viền cửa mạ chrome | - | - | - | - | - |
| Cốp sau mở điện thông minh | - | - | - | - | - |
| Bodykit phong cách GT | - | - | - | - | - |
| Cánh hướng gió thể thao | - | - | - | - | - |
| Nội thất | | | | | |
| Áo ghế da | - | - | - | - | - |
| Điều hòa tự động 2 vùng độc lập | Chỉnh cơ | - | - | - | - |
| Cửa gió cho hàng ghế 2 | - | - | - | - | - |
| Ghế lái chỉnh điện | - | - | - | - | - |
| Nhớ vị trí ghế lái | - | - | - | - | - |
| Chức năng sưởi & làm mát hàng ghế trước | - | - | - | - | - |
| Sạc điện thoại không dây | - | - | - | - | - |
| Màn hình đa thông tin | 3.5" | 3.5" | 4.2" | 4.2" | 4.2" |
| Màn hình giải trí AVN | 8" | 8" | 10.25" | 10.25" | 10.25" |
| Hệ thống âm thanh | 6 loa | 6 loa | 6 loa | 6 loa | 6 loa |
| Gương chiếu hậu chống chói tự động ECM | - | - | - | - | - |
| Tay lái bọc da tích hợp điều khiển âm thanh | - | - | - | - | - |
| Điều chỉnh chế độ vận hành | - | - | - | - | - |
| Chìa khóa thông minh Smartkey | - | - | - | - | - |
| Khởi động từ xa | - | - | - | - | - |
| Cửa sổ trời | - | - | - | - | - |
| Vô lăng D-Cut | - | - | - | - | - |
| Ốp bàn đạp kim loại | - | - | - | - | - |
| Lấy chuyển số thể thao | - | - | - | - | - |
| An toàn | | | | | |
| Số túi khí | 2 | 2 | 6 | 6 | 6 |
| Hệ thống hỗ trợ phanh ABS, EBD | - | - | - | - | - |
| Hệ thống cân bằng điện tử ESC | - | - | - | - | - |
| Hệ thống hỗ trợ khởi hành ngang dốc HAC | - | - | - | - | - |
| Cảm biến áp suất lốp | - | - | - | - | - |
| Cảm biến hỗ trợ đỗ xe | - | Sau | Trước & Sau | Trước & Sau | Trước & Sau |
| Camera lùi | - | - | - | - | - |
| Điều khiển hành trình | - | - | - | - | - |
| Cảnh báo điểm mù tích hợp trên gương chiếu hậu | - | - | - | - | - |



Thông tin hình ảnh chỉ mang tính chất tham khảo và có thể khác so với thực tế. Các chi tiết trên xe có thể thay đổi mà không cần báo trước. Vui lòng liên hệ Đại lý KIA gần nhất để biết thêm thông tin chi tiết.

ĐẶT XE TRỰC TUYẾN

